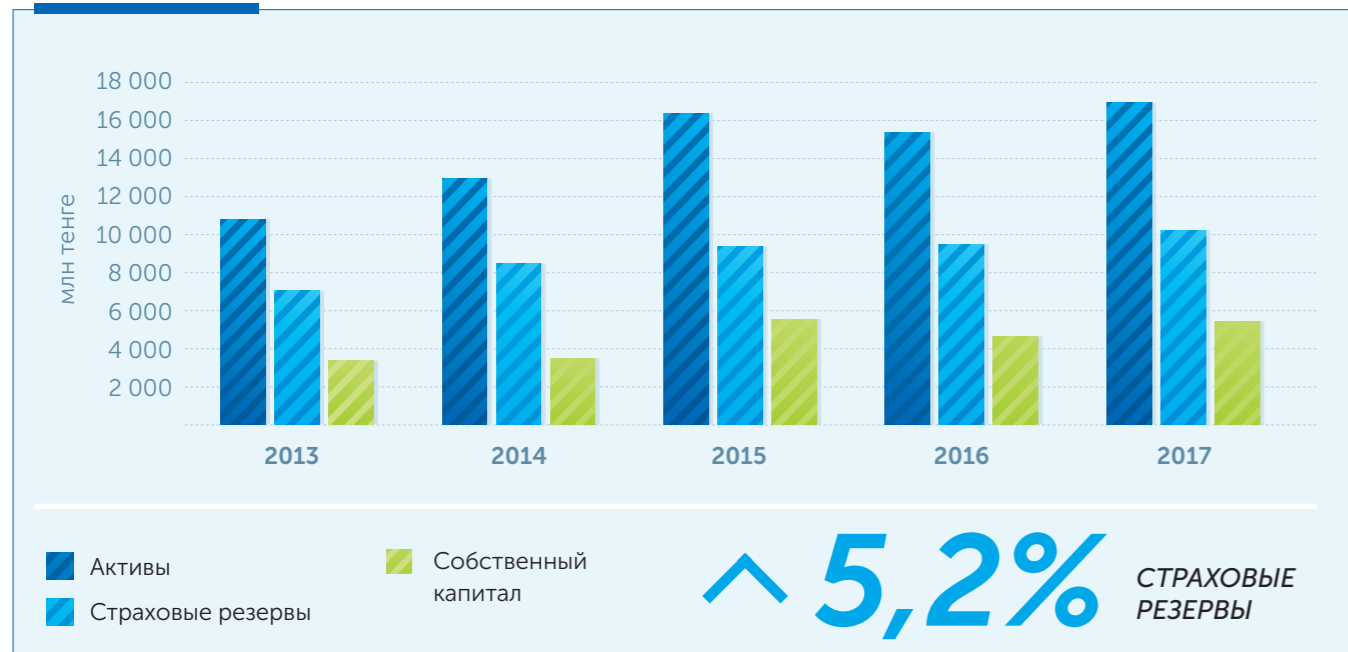


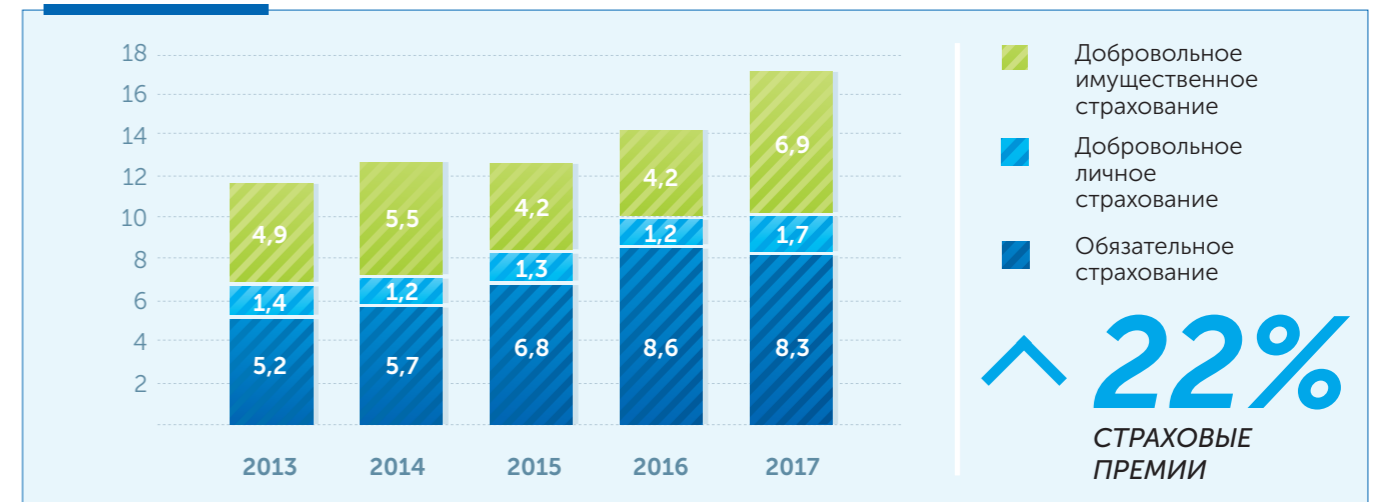
КЛЮЧЕВЫЕ ПОКАЗАТЕЛИ



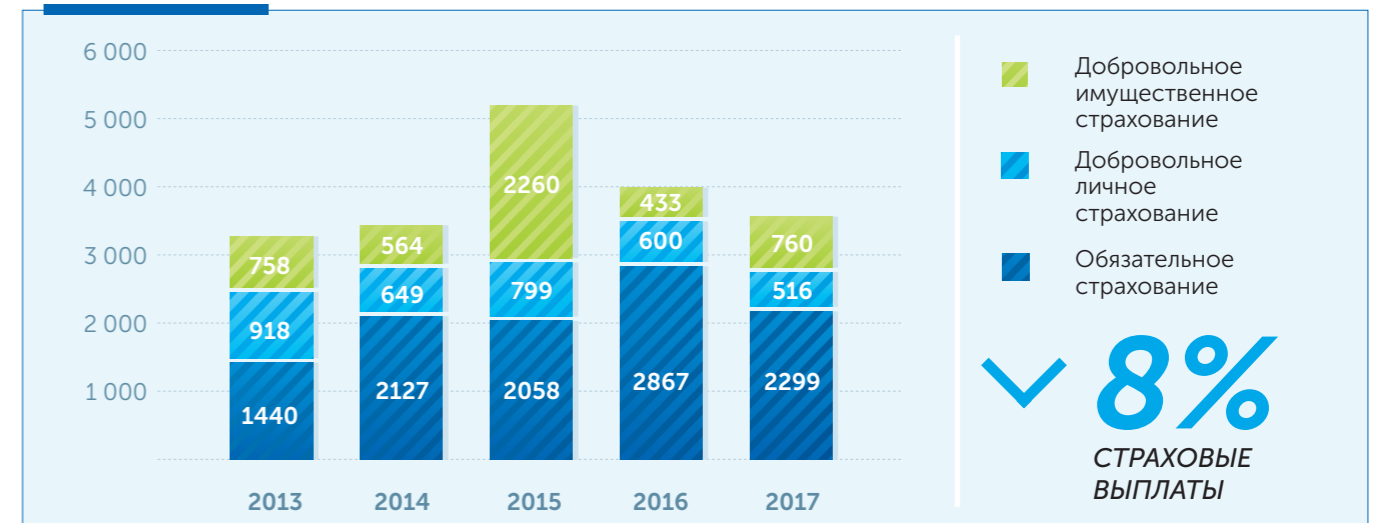
В 2018 ГОДУ КОМПАНИЯ ОТМЕТИЛА СВОЕ 22-ЛЕТИЕ. ЗА ГОДЫ УСПЕШНОЙ РАБОТЫ НАМ УДАЛОСЬ ПОСТРОИТЬ СИЛЬНУЮ СТРАХОВУЮ КОМПАНИЮ И ЗАСЛУЖИТЬ ДОВЕРИЕ КЛИЕНТОВ.



Страховые премии (млрд тенге)



Страховые выплаты (млн тенге)



Количество заключенных договоров в 2017 году (ед.)



К СВОЕМУ 22-ЛЕТИЮ КОМПАНИЯ ПОДОШЛА С ХОРОШИМИ ФИНАНСОВЫМИ РЕЗУЛЬТАТАМИ. ВПЕРЕДИ ПЕРЕД НАМИ НОВЫЕ ЗАДАЧИ И ДОСТИЖЕНИЯ.



ИТОГИ РЕАЛИЗАЦИИ СТРАТЕГИЧЕСКИХ ЗАДАЧ



22%

СОСТАВИЛ ПРИРОСТ СТРАХОВЫХ
ПРЕМИЙ ЗА 2017 ГОД ПО СРАВНЕНИЮ
С ПРОШЛЫМ ГОДОМ.

✓ Финансовая результативность

- За 2017 год компания собрала 17 млрд тенге страховых премий. Прирост по сравнению с прошлым годом достиг 22 %. Основной прирост произошел за счет классов ОС ГПО ВТС, страхования водного транспорта и займов, ОСРНС в части перестрахования.
- АО «НСК» заняло четвертое место по собранным премиям на рынке ОС ГПО ВТС с долей рынка 8%. Прирост премий по данному виду страхования по сравнению с 2016 годом составил 2,2 %. Коэффициент убыточности находился на среднерыночном уровне - 38,9 %.
- Крупный прирост в премиях показали филиалы Астаны, ВИП Агентство, АГО № 1.

БИЗНЕС-МОДЕЛЬ

Главные капиталы

**НАШИ
КЛИЕНТЫ**

По итогам 2017 года
98 ТЫСЯЧ КЛИЕНТОВ в
корпоративном секторе, и

570

ТЫСЯЧИ В РОЗНИЧНОМ

**НАШИ
СОТРУДНИКИ**

780

КВАЛИФИЦИРОВАННЫХ
ШТАТНЫХ СПЕЦИАЛИСТОВ
в центральном офисе и регионах и
БОЛЕЕ 1600 СТРАХОВЫХ АГЕНТОВ

**СОБСТВЕННЫЙ
КАПИТАЛ**

5,4

МЛРД ТЕНГЕ
СОБСТВЕННЫХ
СРЕДСТВ

на 1 января 2018 года

ИНФРАСТРУКТУРА

17 ФИЛИАЛОВ, 43
АГЕНТСТВА И СВЫШЕ

500

ТОЧЕК ПРОДАЖ.

А также быстро развивающаяся онлайн-
платформа WWW.NSK.KZ

РЕГИОНАЛЬНАЯ СЕТЬ



17 ФИЛИАЛОВ 43 АГЕНТСТВА 500 ТОЧЕК ПРОДАЖ

ОПЕРАЦИОННЫЕ И ФИНАНСОВЫЕ РЕЗУЛЬТАТЫ ДЕЯТЕЛЬНОСТИ ЗА 2017 ГОД

СУММА АКТИВОВ
АО «НСК» В 2017
ГОДУ ДОСТИГЛА

16,7
МЛРД ТЕНГЕ

Активы АО «НСК» в 2017 году показали рост 7,9% и сумма активов достигла 16,7 млрд. тенге.

Наибольшую долю в структуре занимают финансовые вложения в ценные бумаги и депозиты – 68%, их размер достиг на конец года 11,4 млрд. тенге, а рост составил 13,5%.

С целью сохранения резервов и поддержания должного уровня высоколиквидных активов АО «НСК» продолжает осуществлять консервативную инве-

стиционную политику, отдавая приоритет надежности вложений.

После финансовых инвестиций второй по размеру статьей активов является доля перестраховщика в страховых резервах – 11%, их объем составил 1,8 млрд. тенге. Эффективное перестрахование помогает обеспечить надежное покрытие обязательств перед клиентами.



Динамика ключевых показателей (млн тенге)

НАИМЕНОВАНИЕ	2015	ИЗМЕНЕНИЕ	2016	ИЗМЕНЕНИЕ	2017	ИЗМЕНЕНИЕ
Активы	16 335	26 %	15 480	4 %	16 696	8 %
Чистые активы	13 568	33 %	13 448	1 %	14 857	10 %
Страховые резервы	9 349	11 %	9 792	1 %	10 298	5 %
Собственный капитал	5 520	59 %	4 694	17 %	5 483	17 %
Собранные страховые премии	12 373	-1 %	14 039	13 %	17 074	22 %
Чистая сумма страховых премий	8 786	-2 %	9 237	16 %	10 570	14 %
Чистая сумма заработанных страховых премий	8 382	12 %	8 192	7 %	9 402	15 %
Комиссионные расходы, нетто	1 794	6 %	1 688	-6 %	2 348	40 %
Инвестиционный доход	5 228	587 %	616	-88 %	719,6	17 %
Операционные расходы	4 456	37 %	4 281	-3 %	4 085	-5 %
Чистый доход	2 896	432 %	1 120	-82 %	680,1	-
ROA	15,2 %	231 %	-0,5 %	-58 %	4,1%	-
ROE	40,4 %	157 %	-1,7 %	-57 %	12,4 %	-
Выплаты	5 117	-24 %	3 901	-8 %	3 575	-

РАЗМЕР
РЕЗЕРВОВ В 2017
ГОДУ ВЫРОС НА
5,2% И СОСТАВИЛ

10,3
МЛРД ТЕНГЕ

Сумма обязательств в 2017 году показала небольшой рост – на 4%.

При этом АО «НСК» продолжает поддерживать высокий уровень резервов. На резервы по договорам страхования приходится 92 % объема обязательств. Размер резервов в 2017 году вырос на 5,2% и составил 10,3 млрд тенге.

Собственный капитал в 2017 году составил 5,5 млрд тенге и вырос на 16,8% или на 789 млн тенге. Акционерный капитал остается неизменным – 1,5 млрд тенге.

Нераспределенная прибыль в 2017 году показала небольшой рост – на 3 %, составив 3,5 млрд тенге.

В 2017 году АО «НСК» продемонстрировала очередной значительный рост собранных страховых премий – на 21,6 %, до 17 млрд тенге.

В первую очередь рост обеспечен добровольными классами страхования, прирост составил 61,6%. Классами ли-

дерами являются добровольное страхование имущества и страхование на случай болезни.

Премии по имуществу составили 3,4 млрд. тенге, по страхованию на случай болезни – 1,3 млрд. тенге.

Доля обязательных видов страхования в портфеле в 2017 году составила 49% и снизилась на 3%. Объем премий составил 8,3 млрд тенге.

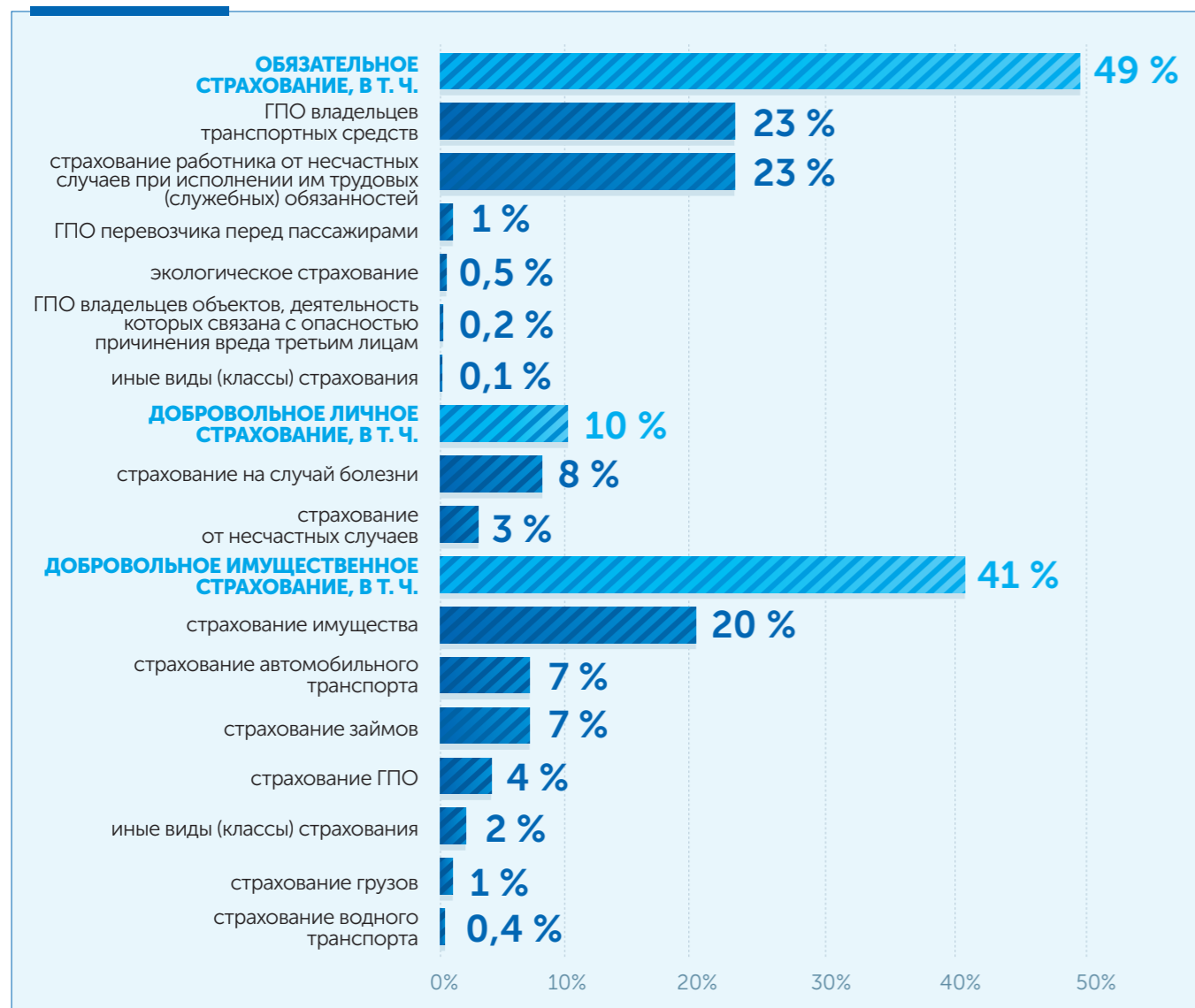
По ОС ГПО владельцев транспортных средств – этот вид остается одним из крупнейших в структуре премий с долей в 23 %. Сумма премий достигла почти 4 млрд тенге.

Премии по страхованию работника от несчастных случаев показали значительный прирост в минувшем году – на 10 %. Сумма премий составила 4 млрд тенге с увеличением доли в портфеле с 23%.

НАИМЕНОВАНИЕ ВИДОВ СТРАХОВАНИЯ	СТРАХОВЫЕ ПРЕМИИ, МЛН ТЕНГЕ					
	2015	ИЗМЕНЕНИЕ	2016	ИЗМЕНЕНИЕ	2017	ИЗМЕНЕНИЕ
Обязательное страхование	6 847	19 %	8 638	26 %	8 346	-3 %
ГПО владельцев транспортных средств	3 991	33 %	4 658	17 %	3 958	-15%
Страхование работника от несчастных случаев при исполнении им трудовых (служебных) обязанностей	2 529	2 %	3 658	45 %	4 011	10 %
ГПО перевозчика перед пассажирами	145	32 %	135	-7 %	236	75 %
Экологическое страхование	102	19 %	112	10 %	81	-27 %
ГПО владельцев объектов, деятельность которых связана с опасностью причинения вреда третьим лицам	62	20 %	56	-10 %	39	-30 %
Иные виды (классы) страхования	18	0 %	19	5 %	19	3 %
Добровольное личное страхование	1 324	10 %	1 208	-9 %	1 763	46%
Страхование на случай болезни	1 150	8 %	1 046	-9 %	1 313	26%
Страхование от несчастных случаев	174	28 %	162	-7 %	450	178 %
Добровольное имущественное страхование	4 202	-24 %	4 194	0 %	6 964	66 %
Страхование имущества	1 869	-15 %	1 923	3 %	3 357	75 %
Страхование автомобильного транспорта	767	-8 %	804	5 %	1209	50 %
Страхование ГПО	734	-56 %	658	-10 %	716	9 %
Страхование займов	147	417 %	269	83 %	1 163	333 %
Страхование водного транспорта	48	-30 %	160	234 %	73	-54 %
Страхование грузов	128	-41 %	114	-11 %	120	6 %
Иные виды (классы) страхования	517	-36 %	265	-2 %	324	22 %



Доля классов и основных видов страхования в общей структуре премий



КОЛИЧЕСТВО ЗАКЛЮЧЕННЫХ СТРАХОВЫХ ДОГОВОРОВ В КОРПОРАТИВНОМ СЕКТОРЕ В 2017 ГОДУ СОСТАВИЛО

98 тысяч договоров

47 % ИЗ НИХ ПРИХОДИТСЯ НА ОБЯЗАТЕЛЬНЫЕ ВИДЫ СТРАХОВАНИЯ.

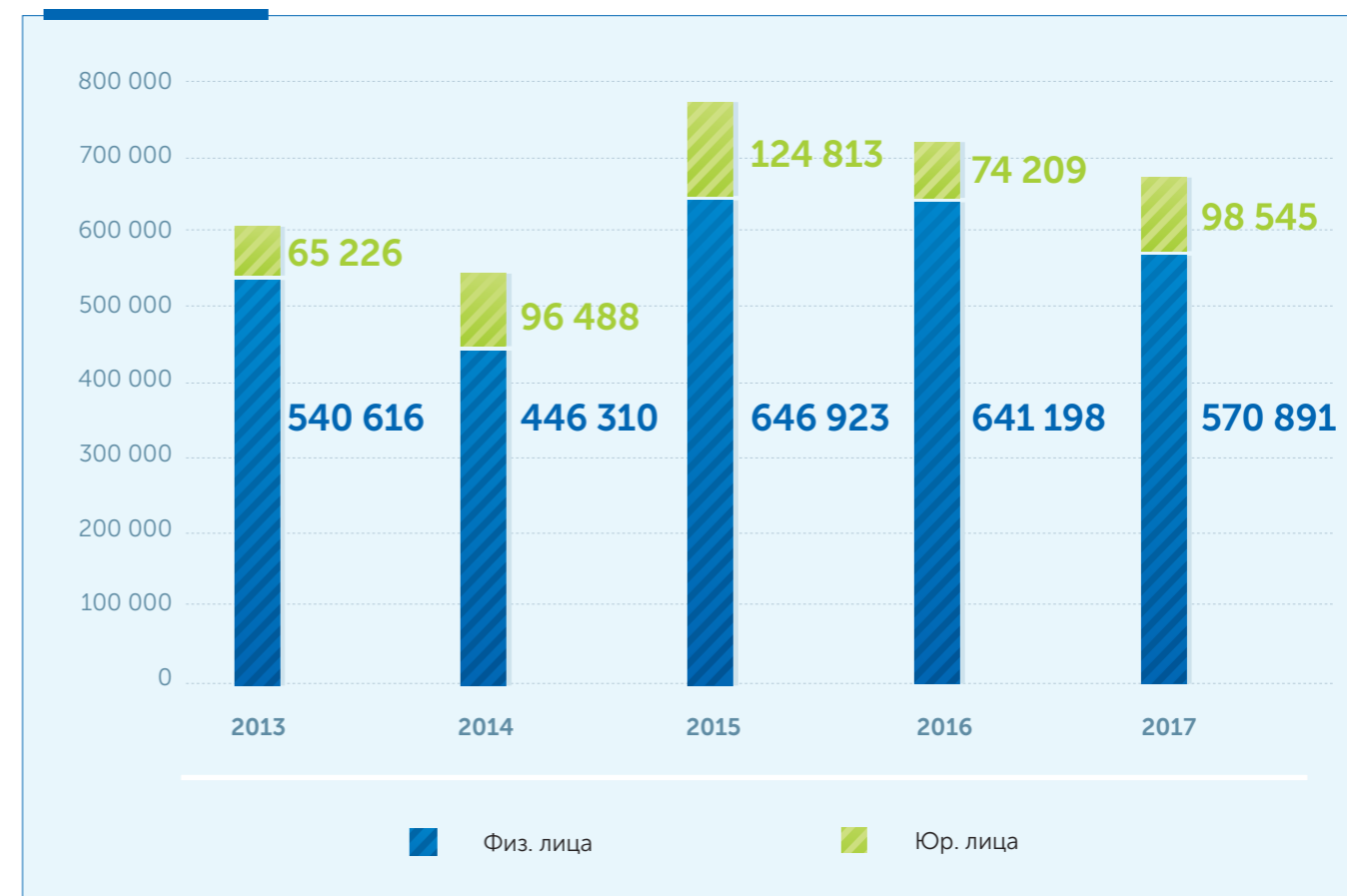
С ЧАСТНЫМИ ЛИЦАМИ БЫЛО ЗАКЛЮЧЕНО

570 тысяч договоров

В ТОМ ЧИСЛЕ 64 % ПО ОБЯЗАТЕЛЬНОМУ СТРАХОВАНИЮ.

НАИМЕНОВАНИЕ КЛАССОВ СТРАХОВАНИЯ	КОЛИЧЕСТВО ЗАКЛЮЧЕННЫХ ДОГОВОРОВ					
	2015	ИЗМЕНЕНИЕ	2016	ИЗМЕНЕНИЕ	2017	ИЗМЕНЕНИЕ
Обязательное страхование	564 324	47 %	546 733	-3 %	412 509	-25 %
Физ. лица	507 267	48 %	496 807	-2 %	366 623	-26 %
Юр. лица	57 057	38 %	49 926	-12 %	45 886	-8 %
Добровольное личное страхование	98 599	26 %	68 022	-31 %	127 409	87 %
Физ. лица	47 088	28 %	57 691	23 %	88 376	53 %
Юр. лица	51 511	24 %	10 331	-80 %	39 033	278 %
Добровольное имущественное страхование	108 813	34 %	100 652	-8 %	129 518	29 %
Физ. лица	92 568	37 %	86 700	-6 %	115 892	34 %
Юр. лица	16 245	18 %	13 952	-14 %	13 626	-2 %

Количество заключенных договоров страхования



В 2017 году объем выплат составил 3,6 млрд. тенге, показатель выплат составил 21% за счет существенного роста сборов страховых премий.



В ТЕКУЩЕМ ГОДУ 55,3% ВЫПЛАТ ПРИШЛОСЬ НА ОС ГПО ВТС.

**ОБЪЕМ ВЫПЛАТ ПО ОС ГПО ВТС
УМЕНЬШИЛСЯ НА 15 % ДО**

**1,9 МЛРД
ТЕНГЕ**

НАИМЕНОВАНИЕ КЛАССОВ СТРАХОВАНИЯ	СТРАХОВЫЕ ВЫПЛАТЫ, МЛН ТЕНГЕ					
	2015	ИЗМЕНЕНИЕ	2016	ИЗМЕНЕНИЕ	2017	ИЗМЕНЕНИЕ
Обязательное страхование	2 057,7	-3 %	2 867,1	39 %	2 299,3	-20 %
ГПО владельцев транспортных средств	1 693,5	23 %	2 327,5	37 %	1 977,8	-15 %
Страхование работника от несчастных случаев при исполнении им трудовых (служебных) обязанностей	320,6	-56 %	534,7	67 %	320,1	-40 %
ГПО перевозчика	10,2	-56 %	0,66	-57 %	1,3	+1876 %
Экологическое страхование	31,5	-	0,3	-99 %	0	-100 %
ГПО владельцев объектов, деятельность которых связана с опасностью причинения вреда третьим лицам	0,7	-60 %	0,2	-73 %	0	-100 %
Иные виды (классы) страхования	1,3	-11 %	4,3	-95 %	0	-100 %
Добровольное личное страхование	799,4	23 %	600,4	-25 %	515,5	-14 %
Страхование на случай болезни	788,7	30 %	578,6	-27 %	502,6	-13 %
Страхование от несчастных случаев	10,7	-73 %	21,8	104 %	12,8	-41 %
Добровольное имущественное страхование	2259,8	301 %	433,3	-81 %	759,8	75 %
Страхование автомобильного транспорта	374,6	12 %	375,8	0 %	525,4	40 %
Страхование имущества	171,6	393 %	24,0	-86 %	142,7	495 %
Страхование грузов	44,8	1 %	13,2	-70 %	12,6	-4 %
ДС ГПО владельцев автомобильного транспорта	10,7	86 %	4,0	-27 %	4,5	+14 %
Страхование займов	5,4	81 %	2,4	0 %	1,6	-34 %
Страхование водного транспорта	-	-	0	0 %	33,8	
Иные виды (классы) страхования	1652,7	1 072 %	13,8	-100 %	38,9	182 %

ОБЪЕМ ПРЕМИЙ, ПЕРЕДАННЫХ НА ПЕРЕСТРАХОВАНИЕ В 2017 ГОДУ, СОСТАВИЛ 6,5 МЛРД ТЕНГЕ И ВЫРОС НА

26 %

Основной объем перестрахования приходится на ОС работника от НС – 48 %.

Сумма перестрахованных премий в 2017 году по этому виду страхования выросла до 3,1 млрд тенге.

Другим крупным видом, где велик объем перестрахования, является добровольное страхование имущества вследствие наличия крупных рисков – его доля в общем объеме премий, переданных на перестрахование, составила в минувшем году 38 %. Рост переданных премий достиг 35 %.

Именно эти два вида преимущественно составляют портфель перестрахования.



НАИМЕНОВАНИЕ КЛАССОВ СТРАХОВАНИЯ	СТРАХОВЫЕ ПРЕМИИ ПЕРЕДАННЫЕ НА ПЕРЕСТРАХОВАНИЕ, МЛН ТЕНГЕ					
	2015	ИЗМЕНЕНИЕ	2016	ИЗМЕНЕНИЕ	2017	ИЗМЕНЕНИЕ
Обязательное страхование	1 871,6	19 %	2 893,5	55 %	3 209,5	11 %
страхование работника от несчастных случаев при исполнении им трудовых (служебных) обязанностей	1 861,2	19 %	2 888,3	55 %	3 097	7 %
ГПО перевозчика	-	-	0	0 %	105,3	
ГПО владельцев объектов, деятельность которых связана с опасностью причинения вреда третьим лицам	9,1	3 %	5,2	-43 %	5,3	2 %
ГПО экологического страхования	-	-	0	0 %	1,2	
иные виды (классы) страхования	1,4	21 %	-0,0	0 %	0	0 %
Добровольное личное страхование	184,9	4 487 %	128,5	-30 %	291,0	126 %
страхование на случай болезни	146,9	3 543 %	91,7	-38 %	8,1	-91 %
страхование от несчастных случаев	38,0	-	36,8	-3 %	282,8	668 %
Добровольное имущественное страхование	1 530,7	-41 %	1 780,2	16 %	3 003	69 %
страхование имущества	1 013,8	-22 %	1 153,9	14 %	2 463	114 %
ДС ГПО	121,8	-84 %	348,1	186 %	280	-19 %
ДС ГПО владельцев автомобильного транспорта			21,1	43%	30,2	
страхование водного транспорта	33,0	-32 %	129,9	293 %	55	-58 %
страхование грузов	51,4	-31 %	29,4	-43 %	24,5	-17 %
иные виды (классы) страхования	98,1	-15 %	97,7	-47 %	149,6	53 %

ОБЪЕМ РЕЗЕРВОВ ФОРМИРУЕТСЯ В СООТВЕТСТВИИ С ОБЪЕМОМ СТРАХУЕМЫХ РИСКОВ, И НАИБОЛЬШАЯ ДОЛЯ ПРИХОДИТСЯ НА НАИБОЛЕЕ КРУПНЫЕ ВИДЫ СТРАХОВАНИЯ.

ОБЩАЯ СУММА СТРАХОВЫХ РЕЗЕРВОВ ПО ОС ГПО ВТС В 2017 ГОДУ СОСТАВИЛА

2,5 МЛРД ТЕНГЕ
И УМЕНЬШИЛАСЬ
НА 8%.

Резервы по итогам 2017 года (млн тенге)

НАИМЕНОВАНИЕ КЛАССОВ СТРАХОВАНИЯ	ОБЩАЯ СУММА СТРАХОВЫХ РЕЗЕРВОВ
Обязательное страхование	5755
ГПО владельцев транспортных средств	2578
ГПО перевозчика перед пассажирами	164
Экологическое страхование	38
ГПО владельцев объектов, деятельность которых связана с опасностью причинения вреда третьим лицам	23
Страхование работника от несчастных случаев при исполнении им трудовых (служебных) обязанностей	2939
Иные виды страхования	10,7
Добровольное личное страхование	656
Страхование от несчастных случаев	543
Страхование на случай болезни	112
Добровольное имущественное страхование	3886
Страхование автомобильного транспорта	653
Страхование водного транспорта	14
Страхование грузов	85
Страхование имущества	1 847
ДС ГПО	413
Страхование займов	739
Иные виды страхования	132
Всего	10 298


ЕНСК

сенімді | надежное
сақтандыру | страхование

НАШ **КАСКО ВЫГОДНЕЕ.**
ПРОВЕРЬТЕ САМИ!



ВЫПЛАТА В ТЕЧЕНИЕ



2258 БЕСПЛАТНЫЙ ЗВОНОК
ПО КАЗАХСТАНУ

www.nsk.kz

ОБЪЕМ РЕЗЕРВОВ ПО ОБЯЗАТЕЛЬНОМУ СТРАХОВАНИЮ РАБОТНИКОВ СОСТАВИЛ

ЗНАЧИТЕЛЬНЫЙ ОБЪЕМ РЕЗЕРВОВ НА КОНЕЦ 2017 ГОДА СФОРМИРОВАН ТАКЖЕ ПО ДОБРОВОЛЬНОМУ СТРАХОВАНИЮ ИМУЩЕСТВА –

2,9 МЛРД ТЕНГЕ

1,8 МЛРД ТЕНГЕ

Маржа платежеспособности

НАИМЕНОВАНИЕ	2013	2014	2015	2016	2017
Фактическая маржа платежеспособности, млн тенге	1 941,449	2 136,53	3 897,664	2 696,808	3 207 880
МРМП, млн тенге	1 720,689	1 962,016	2 092,393	2 470,554	2 538 548
Норматив достаточности	1,13	1,09	1,86	1,09	1,26

КОМПАНИЯ ВНИМАТЕЛЬНО СЛЕДИТ ЗА ВЫПОЛНЕНИЕМ ПРУДЕНЦИАЛЬНЫХ НОРМАТИВОВ.

3,2 МЛРД ТЕНГЕ

СОСТАВИЛА ФАКТИЧЕСКАЯ МАРЖА ПЛАТЕЖЕСПОСОБНОСТИ В 2017 ГОДУ, ПРЕВЗОЙДЯ МИНИМАЛЬНЫЙ ТРЕБУЕМЫЙ УРОВЕНЬ НА 79 %

Таким образом показатель остается на достаточно комфортном уровне, превышающем нормативные значения.

В 2018 году мы ожидаем повышения требований к марже платежеспособности, устанавливаемой регулятором, при этом компания будет проводить мероприятия по поддержанию нормативов на уровне текущих значений.

СОТРУДНИЧЕСТВО С БИЗНЕС-АССОЦИАЦИЯМИ И СТРАХОВЫМИ БРОКЕРАМИ АО «НСК»

Компания активно работает с крупными страховыми и перестраховочными брокерами из Казахстана и дальнего зарубежья, в их числе:

- ТОО «GrECo JLT Kazakhstan» (ГрЕКо ДжейЭлТи КАЗАХСТАН)
- ТОО «Страховой брокер Аксиом»
- ТОО «СНГ Риск Консалтант Компани (страховые брокеры)
- ТОО «Страховой брокер «SP Malakut»
- ТОО «Страховой брокер «Cinco Group Central Asia»
- ТОО «МОИ» (МОИ) страховой брокер»
- Представительство «VIB GmbH, Versicherungsmakler, Berater in Versicherungs-gelegenheiten» в Республике Казахстан
- ТОО «Страховой Брокер «RMCG»
- Представительство «Уиллис Лтд» в Республике Казахстан
- ТОО «Страховой брокер «Insurance Brokerage Services»
- ТОО «Страховой брокер «Aon Kazakhstan (Аон Казахстан)»
- ТОО «Марш (страховые брокеры)»

НСК ЯВЛЯЕТСЯ ЧЛЕНОМ ЕВРОПЕЙСКОЙ БИЗНЕС-АССОЦИАЦИИ КАЗАХСТАНА, КОТОРАЯ ОБЪЕДИНЯЕТ СВЫШЕ

200 ЕВРОПЕЙСКИХ И КАЗАХСТАНСКИХ КОМПАНИЙ

ПЕРЕСТРАХОВОЧНАЯ ЗАЩИТА



НАДЕЖНОЕ ПЕРЕСТРАХОВАНИЕ – ВАЖНЫЙ ЭЛЕМЕНТ ФИНАНСОВОЙ УСТОЙЧИВОСТИ ЛЮБОЙ СТРАХОВОЙ ОРГАНИЗАЦИИ. ОСНОВНАЯ ЦЕЛЬ ПЕРЕСТРАХОВАНИЯ – ОБЕСПЕЧЕНИЕ ВЫСОКОГО СЕРВИСА ВЫПЛАТ НЕЗАВИСИМО ОТ РАЗМЕРА УЩЕРБА.

В 2017 году в очередной раз АО «НСК» пролонгировало крупный договор облигаторного перестрахования имущества. Страховое покрытие составляет по договору

3,5

МЛРД ТЕНГЕ.

Лидером по договору перестрахования выступила компания SCOR (Франция).



Перестраховочная защита по этому облигаторному договору размещена в следующих перестраховочных компаниях:



Polskie Towarzystwo Reasekuracji SA., (Польша), рейтинг «А-» от А.М. Best

Milli Reassurance T.A.S., (Турция), рейтинг «В+» от А.М. Best

Trust International Insurance & Reinsurance Co. B.S.C. (с) Trust Re (Бахрейн), рейтинг «А-» от А.М. Best

Hannover Ruck SE, (Германия), рейтинг «АА» от S&P

SCOR (Франция), рейтинг «А» от S&P

АО «Российская Национальная Перестраховочная Компания» (РНПК), Рейтинг/ Rating: BBB-, Fitch

ПО ИТОГАМ 2017 ГОДА АО «НСК» ПЕРЕДАЛО НА ПЕРЕСТРАХОВАНИЕ 4,8 МЛРД ТЕНГЕ. НА СОБСТВЕННОМ УДЕРЖАНИИ КОМПАНИИ ОСТАЛОСЬ 65,8 % СТРАХОВЫХ ПРЕМИЙ ИЛИ 9,2 МЛРД ТЕНГЕ.

Договор облигаторного перестрахования покрывает следующие риски:

- Материальный ущерб (включая расчистку территории после наступления страхового случая), возникающий вследствие огня, взрыва, молнии, падения самолета или его частей, в результате воздействия воды, в результате природных рисков, противоправных действий третьих лиц, включая кражу со взломом, грабеж и вандализм;
- Поломки оборудования; перерыв производства, возникающий в результате вышеупомянутых рисков, только если застрахован вместе с имуществом и/или поломкой оборудования; риски, связанные с электронным оборудованием; строительно-монтажные риски, включая ответственности перед третьими лицами и покрытие гарантийного периода; монтажные риски.

Крупными партнерами АО «НСК» в области перестрахования являются надежные и известные международные компании.

В ЕВРОПЕ:

- «Swiss Re» (Швейцария), «CHUBB European Group Limited» (Великобритания), «Hannover Ruck SE» (Германия), Lloyds's Syndicates (Великобритания), SCOR (Франция), «AIG Europe Limited» (Финляндия), «VHV ALLGEMEINE VERSICHERUNG AG» (Германия), «BARENTS REINSURANCE COMPANY INC.» (Франция)

В АЗИИ

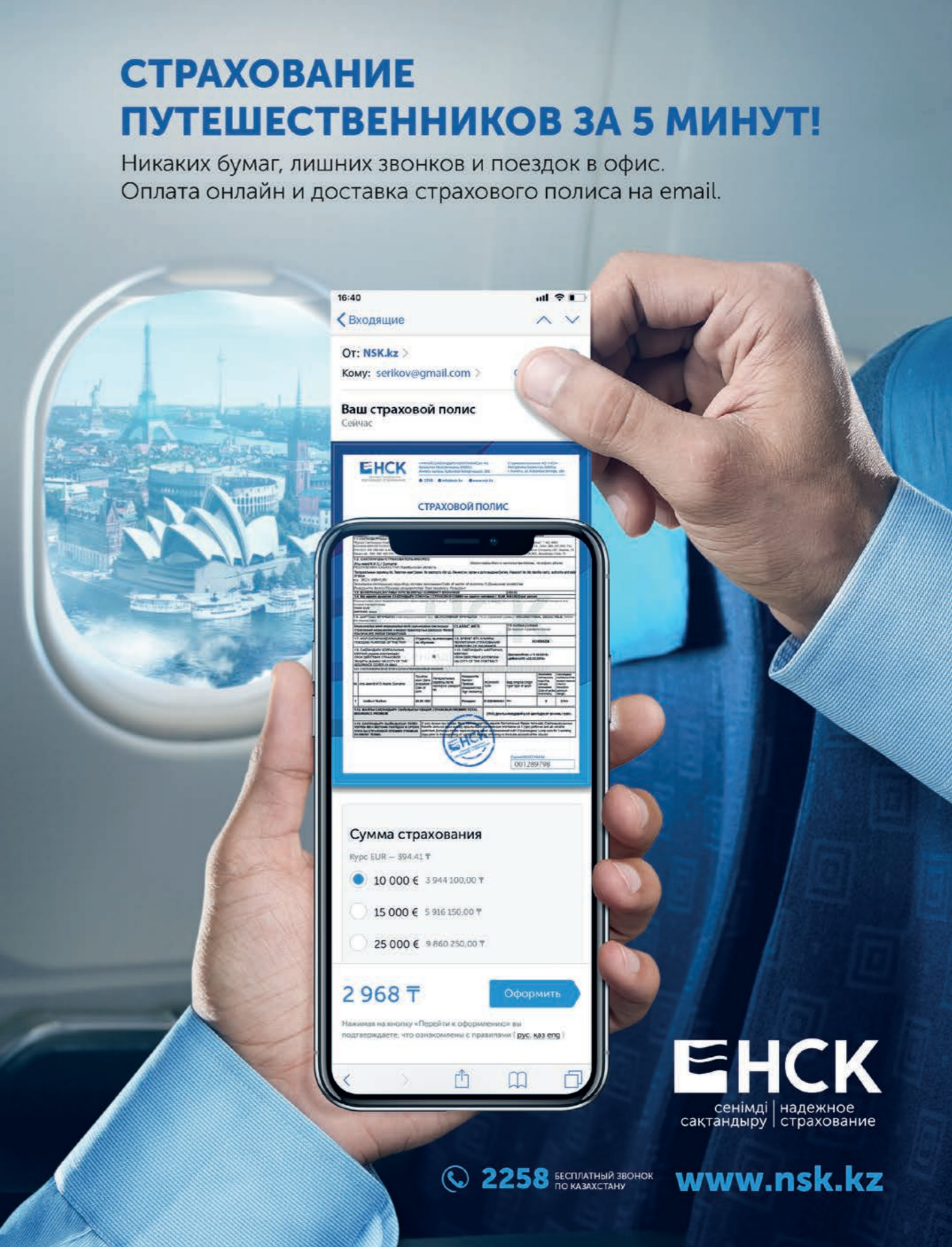
- Milli Reassurance T.A.S. (Турция), CNPC Captive Insurance Company Limited (Китай), Trust International Insurance &

В РОССИИ

- Reinsurance Co. B.S.C. (Бахрейн), PING AN PROPERTY & CASUALTY INSURANCE COMPANY OF CHINA LTD (Китай), Mitsui Sumitomo Insurance Co., Ltd. (Япония), OMAN INSURANCE COMPANY (PSC) (ОАЭ), GENERAL INSURANCE CORPORATION OF INDIA (GIC RE) (Индия)

СТРАХОВАНИЕ ПУТЕШЕСТВЕННИКОВ ЗА 5 МИНУТ!

Никаких бумаг, лишних звонков и поездок в офис. Оплата онлайн и доставка страхового полиса на email.



НСК
сенімді | надежное
сақтандыру | страхование

2258 БЕСПЛАТНЫЙ ЗВОНОК ПО КАЗАХСТАНУ

www.nsk.kz